

MANUAL

# FEIG ID CPR USB-Treiber

Windows 10<sup>®</sup> => 3.26

(Microsoft WHQL zertifiziert)

## Hinweis

© Copyright by

FEIG ELECTRONIC GmbH  
Lange Straße 4  
D-35781 Weilburg-Waldhausen  
Tel.: +49 6471 3109-0  
<http://www.feig.de>  
[identification-support@feig.de](mailto:identification-support@feig.de)

Alle früheren Ausgaben verlieren mit dieser Ausgabe ihre Gültigkeit.  
Die Angaben in diesem Dokument können ohne vorherige Ankündigung geändert werden.

Weitergabe sowie Vervielfältigung dieses Dokuments, Verwertung und Mitteilung ihres Inhalts sind nicht gestattet, soweit nicht ausdrücklich zugestanden. Zuwiderhandlung verpflichtet zu Schadenersatz. Alle Rechte für den Fall der Patenterteilung oder Gebrauchsmuster-Eintragung vorbehalten.

Die Zusammenstellung der Informationen in diesem Dokument erfolgt nach bestem Wissen und Gewissen. FEIG ELECTRONIC GmbH übernimmt keine Gewährleistung für die Richtigkeit und Vollständigkeit der Angaben in diesem Dokument. Insbesondere kann FEIG ELECTRONIC GmbH nicht für Folgeschäden auf Grund fehlerhafter oder unvollständiger Angaben haftbar gemacht werden. Da sich Fehler, trotz aller Bemühungen nie vollständig vermeiden lassen, sind wir für Hinweise jederzeit dankbar.

Die in diesem Dokument gemachten Installationsempfehlungen gehen von günstigsten Rahmenbedingungen aus. FEIG ELECTRONIC GmbH übernimmt keine Gewähr für die einwandfreie Funktion in systemfremden Umgebungen.

FEIG ELECTRONIC GmbH übernimmt keine Gewährleistung dafür, dass die in diesem Dokument enthaltenen Informationen frei von fremden Schutzrechten sind. FEIG ELECTRONIC GmbH erteilt mit diesem Dokument keine Lizenzen auf eigene oder fremde Patente oder andere Schutzrechte.

Microsoft® und Windows® sind eingetragene Warenzeichen der Microsoft Corporation

## Inhalt

---

<b>1</b>	<b>Lizenzvereinbarung</b>	<b>4</b>
<b>2</b>	<b>Einführung</b>	<b>5</b>
<b>3</b>	<b>System Voraussetzungen</b>	<b>5</b>
<b>4</b>	<b>FEIG CPR USB Treiber Installation unter Windows 10®</b>	<b>6</b>
<b>5</b>	<b>Geräte Manager Einträge Windows 10®</b>	<b>8</b>
<b>6</b>	<b>Entfernen des CPR Standard USB-Treibers</b>	<b>9</b>

---

---

## 1 Lizenzvereinbarung

---

### Lizenzvertrag über die Nutzung der USB-Treibersoftware

Dies ist ein Vertrag zwischen Ihnen und der FEIG ELECTRONIC GmbH (nachfolgend "FEIG") über die Nutzung der überlassenen USB Treiberdateien feusbio.sys, feusbio.cat und feusbio.inf, nachfolgend Lizenzmaterial genannt. Mit der Installation und Benutzung der Software erklären Sie sich mit allen Bestimmungen dieses Vertrages ausnahmslos und ohne Einschränkung einverstanden. Wenn Sie mit den Bestimmungen dieses Vertrages nicht oder nicht vollständig einverstanden sind, dürfen Sie das Lizenzmaterial nicht installieren oder anderweitig benutzen. Das überlassene Lizenzmaterial ist Eigentum von FEIG und ist international urheberrechtlich geschützt.

#### §1 Vertragsgegenstand und Vertragsumfang

1. FEIG gewährt Ihnen das Recht, das überlassene Lizenzmaterial zu installieren und zu den nachstehenden Bedingungen zu nutzen.
2. Sie dürfen sämtliche Bestandteile des Lizenzmaterials auf einer Festplatte oder einem sonstigen Speichermedium installieren. Sie dürfen eine Sicherheitskopie des Lizenzmaterials anfertigen.

#### §2 Schutz des Lizenzmaterials

1. Das Lizenzmaterial ist geistiges Eigentum von FEIG und seinen Lieferanten. Es ist gemäß Urheberrecht, internationalen Verträgen und einschlägigen Gesetzen des Landes geschützt, in dem sie genutzt wird. Struktur, Organisation und Code der Software sind wertvolles Geschäftsgeheimnis und vertrauliche Information von FEIG und seinen Lieferanten.
2. Sie verpflichten sich, das Lizenzmaterial nicht zu ändern, anzupassen, zu übersetzen, rückzuentwickeln, zu dekompileieren, zu disassemblieren oder auf andere Weise zu versuchen, den Quellcode dieser Software herauszufinden.
3. Die Weitergabe von Lizenzmaterial ist weder vollständig noch auszugsweise gestattet, solange dazu keine explizite anderslautende Vereinbarung zwischen Ihnen und FEIG getroffen wurde.

#### §3 Gewährleistung und Haftungsbeschränkungen

1. Sie stimmen mit FEIG darüber überein, daß es nicht möglich ist, EDV-Programme so zu entwickeln, daß sie für alle Anwendungsbedingungen fehlerfrei sind. FEIG weist Sie ausdrücklich darauf hin, daß die Installation eines neuen Programms bereits vorhandene Software beeinflussen kann, und zwar auch solche Software, die nicht gleichzeitig mit der neuen Software ausgeführt wird. FEIG haftet in keinem Fall für direkte oder indirekte Schäden, für Folgeschäden oder Sonderschäden, Einschließlich entgangenen Geschäftsgewinn oder entgangener Einsparungen. Wenn Sie sicherstellen wollen, daß es zu keinerlei Beeinflussung eines bereits installierten Programms kommt, dürfen Sie die vorliegende Software nicht installieren.
2. FEIG weist ausdrücklich darauf hin, daß mit der Software irreversible Einstellungen und Anpassungen an Geräten vorgenommen werden können, wodurch diese Geräte zerstört oder unbrauchbar gemacht werden können. FEIG übernimmt für derartiges Handeln unabhängig davon ob dies bewußt oder unbewußt erfolgte keinerlei Gewährleistung.
3. FEIG liefert Ihnen die Software "wie besehen" ohne jegliche Gewährleistung. FEIG kann für die Leistung oder die Ergebnisse, die Sie durch die Nutzung der Software erzielen, nicht garantieren. FEIG übernimmt keine Gewährleistung oder Garantie dafür, dass keine Schutzrechte Dritter verletzt werden, auch nicht dafür, daß die Software für irgendeinen bestimmten Zweck geeignet ist.

#### §4 Schlußbestimmungen

1. Dieser Vertrag enthält die vollständigen Lizenzbestimmungen und ersetzt alle eventuell vorangegangenen Regelungen und Absprachen. Änderungen und Ergänzungen bedürfen der Schriftform.
2. Sollte eine der in diesem Vertrag enthaltenen Bestimmungen unwirksam sein oder werden, so wird die Gültigkeit der übrigen Bestimmungen hierdurch nicht berührt. Beide Vertragsparteien verpflichten sich, die unwirksame Bestimmung durch eine solche wirksame Bestimmung zu ersetzen, die dem wirtschaftlichem Zweck der zu ersetzenden Bestimmung am nächsten kommt.
3. Dieser Vertrag unterliegt dem Recht der Bundesrepublik Deutschland. Gerichtsstand ist, sofern Sie Vollkaufmann sind, Weilburg.

---

## 2 Einführung

---

Dieses Handbuch beschreibt die Installation der neuen FEIG CPR USB Treiber Version 3.26 unter Windows 10® Betriebssystem.

Für Betriebssystem älter als Windows 10®, verwenden Sie bitte den alten Treiber mit der Version 2.50. Diesen können Sie von der FEIG-Homepage herunterladen.

Der CPR Standard USB Treiber Version 3.26 unterstützt die folgenden ID CPR-Reader:

- ID CPR.04.P/AB-USB
- ID CPR40.xx-U
- ID CPR40.xx-US
- ID CPR44.xx-US
- ID CPR30.xx-U
- ID CPR52.xx
- ID CPR60
- ID CPR74
- myAXXESS onTop-S

---

## 3 System Voraussetzungen

---

Die folgenden Systemvoraussetzungen werden für Installation der FEIG CPR USB Treiber erwartet.

- Betriebssystem: **Windows 32 Bit oder Windows 64 Bit**  
(Windows 10®, Windows Server 2016®, Windows Server 2019®)
- Windows DLL: FEUSB.DLL Version 6.00 oder höher für Windows 10®
- CPRStart Version: 10.08.00 und höher.

- ***Dieser Treiber darf nicht installiert werden, wenn bereits ein FEIG PC/SC USB-Treiber auf dem System installiert ist !! Vor Installation dieses Treibers muss ein vorhandener PC/SC USB-Treiber zunächst deinstalliert werden.***
- ***Alte FEIG CPR USB Treiber müssen vor der Installation deinstalliert werden.***

## 4 FEIG CPR USB Treiber Installation unter Windows 10®

Für die Installation der USB-Treiber benötigen Sie Administrator-Rechte.

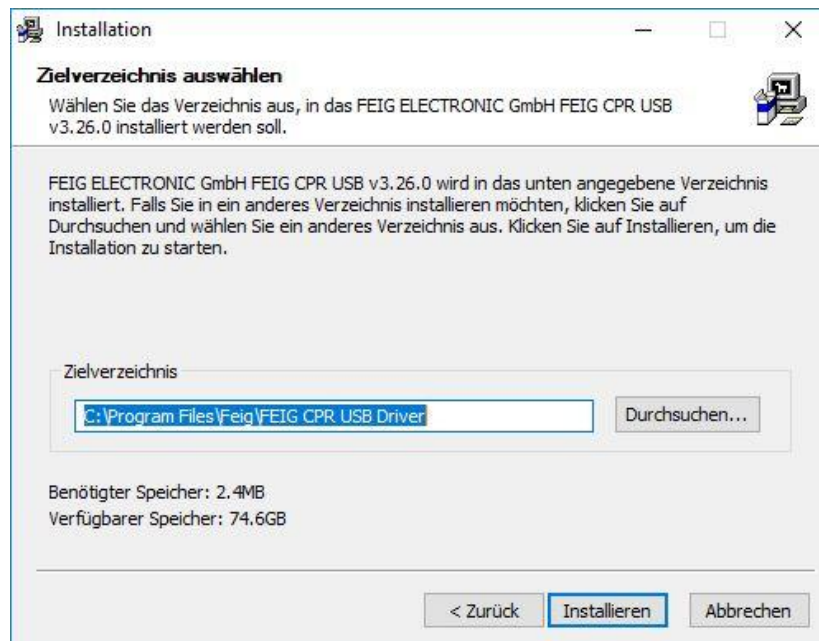
Die nachfolgenden Schritte sind für die Installation unter Windows 10® notwendig:

Starten Sie die Installation mit „**Setup.exe**“ und folgen Sie den Anweisungen des Installations-Assistenten.

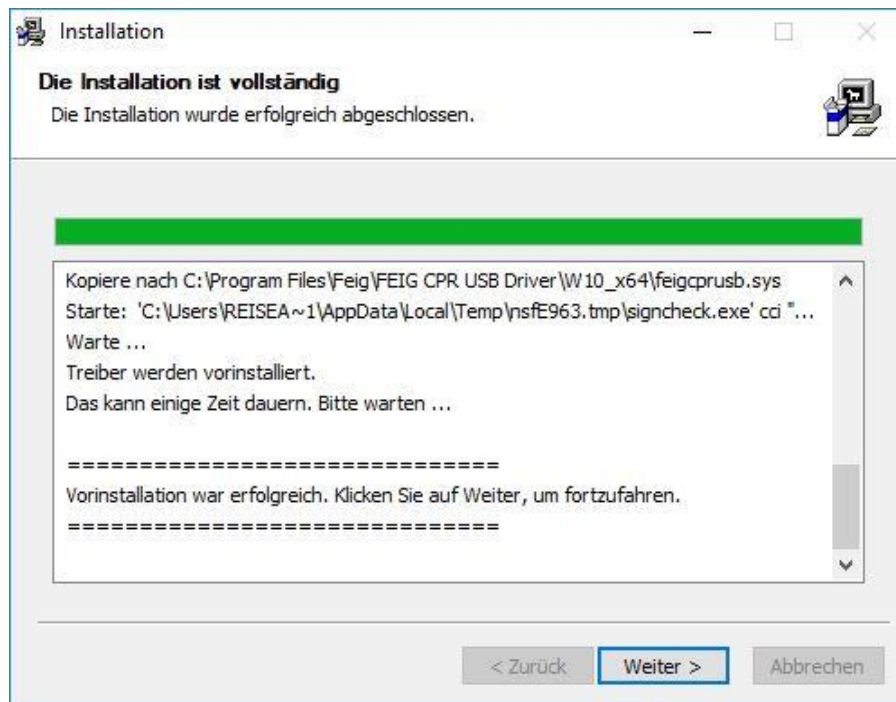


Klicken Sie auf „**Weiter**“.

Wählen Sie ein Zielverzeichnis für den USB-Treiber.



Klicken Sie auf „**Installieren**“.

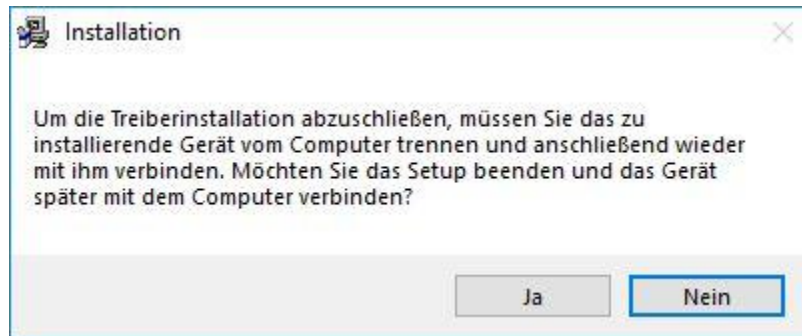


Klicken Sie auf „**Weiter**“.



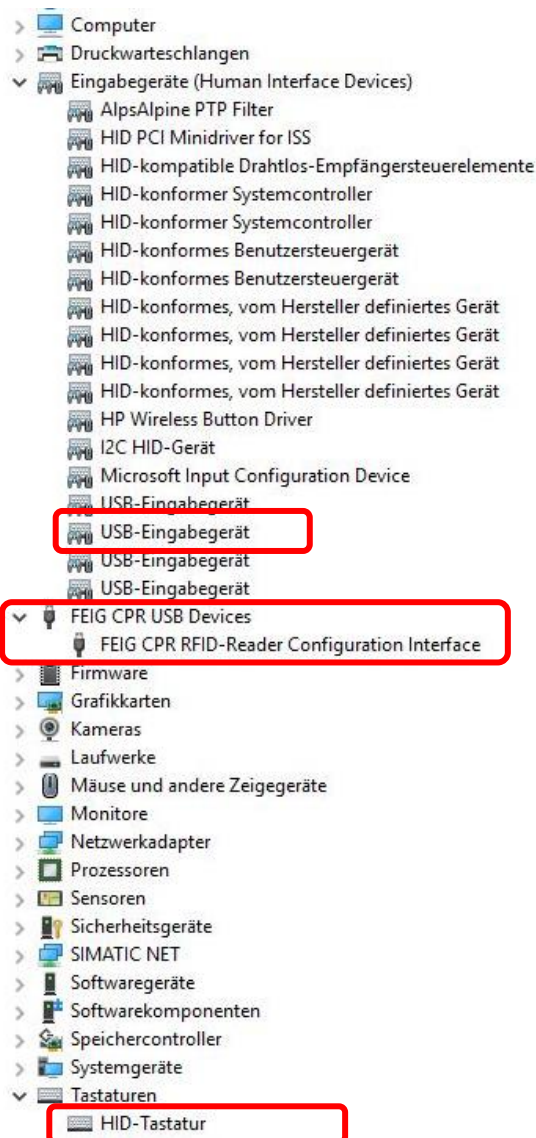
Die Installation kann nun beendet werden, drücken Sie auf den Schalter „**Fertigstellen**“

Folgen Sie der Anweisungen und trennen Sie das Gerät vom Computer und verbinden Sie es anschließend wieder neu mit dem Computer.



## 5 Geräte Manager Einträge Windows 10®

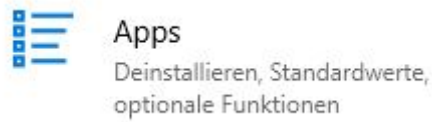
Nach dem anschließen eines FEIG USB Readers sollte folgende Einträge in dem Windows 10® Geräte Manager zu sehen sein.



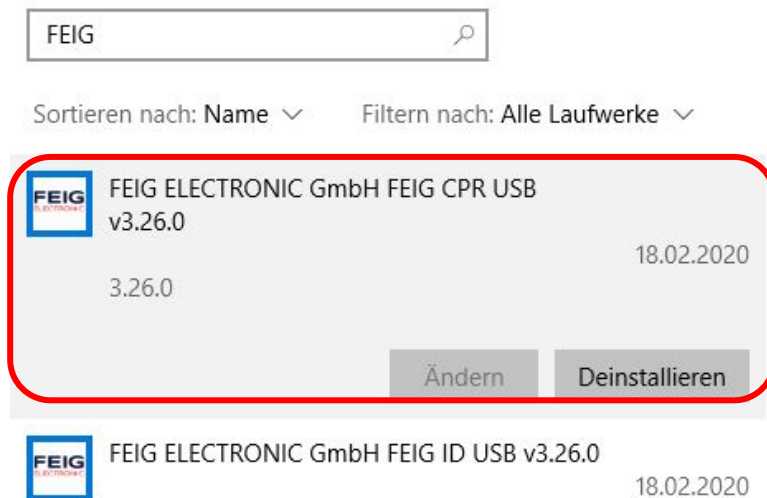


## 6 Entfernen des CPR Standard USB-Treibers

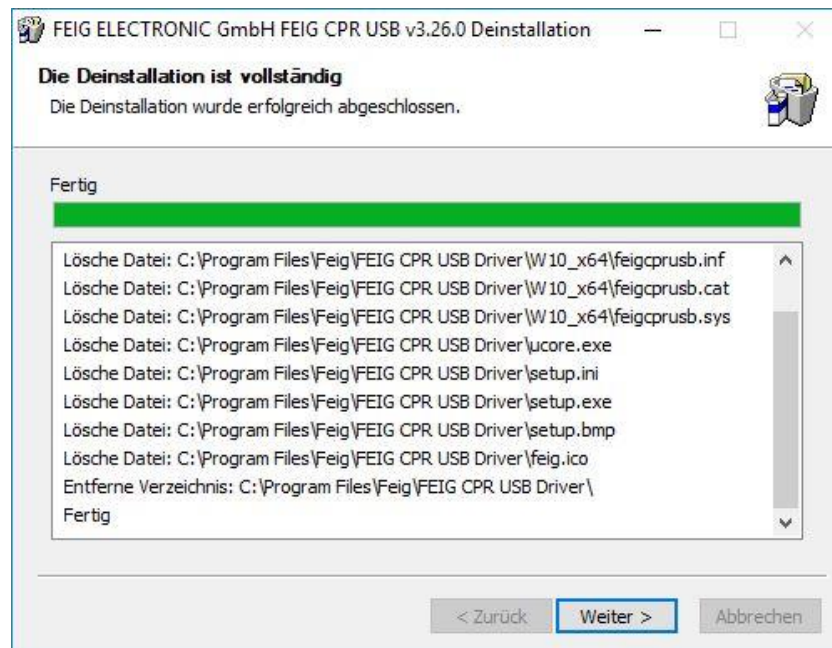
Zum Entfernen des Feig Standard USB-Treiber wählen Sie aus dem Start Menü -> **Windows Einstellungen** -> **Apps** aus.



Markieren Sie „**CPR FEIG USB V3.26.0**“ und führen Sie „Deinstallieren“ aus.



Klicken Sie auf den Button „**Deinstallieren**“



Warten Sie bis die Deinstallation abgeschlossen ist und klicken Sie auf „**Weiter**“.



Die Deinstallation war erfolgreich. Betätigen Sie mit „**Fertig stellen**“